



ПРЕСС - РЕЛИЗ № 19

О ситуации на финансовом рынке

25 июля 2018 года

г. Алматы

1. Инфляция и инфляционные ожидания в июне 2018 года

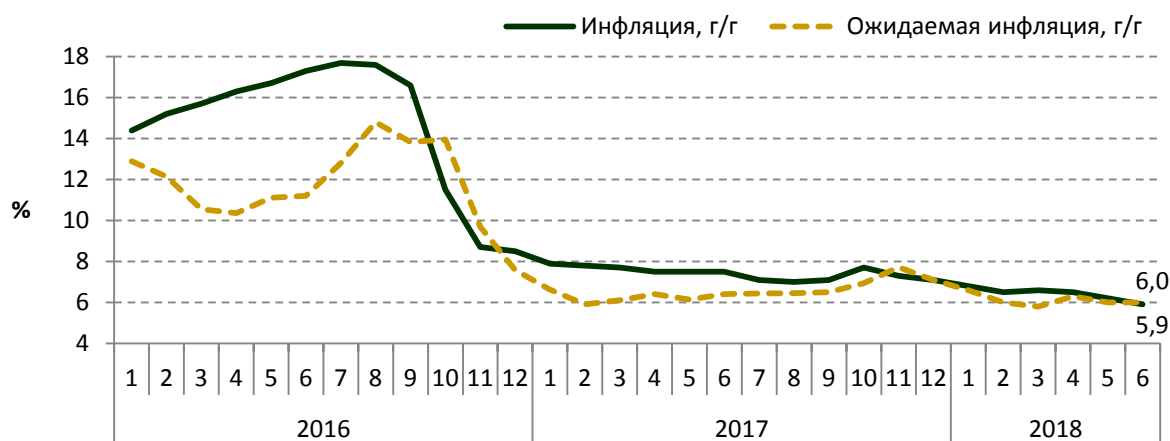
По данным Комитета по статистике Министерства национальной экономики Республики Казахстан, в июне 2018 года инфляция составила 0,2%, с начала года – 2,6% (за январь-июнь 2017 года – 3,7%).

Годовая инфляция сложилась на уровне 5,9% и находится внутри целевого коридора Национального Банка на конец 2018 года 5-7%. В структуре инфляции цены в годовом выражении на непродовольственные товары повысились на 8,4%, на продовольственные товары и платные услуги – на 4,2% и 5,5%, соответственно.

В июне 2018 года инфляционные ожидания населения остались без изменений. Количественная оценка ожидаемой через год инфляции по результатам опроса населения составила 6,0% (график 1).

График 1.

Инфляция и ожидаемая инфляция



Источник: Комитет по статистике Министерства национальной экономики Республики Казахстан, GfK Kazakhstan

2. Международные резервы и денежные агрегаты в июне 2018 года

За июнь 2018 года валовые международные резервы Национального Банка, по предварительным данным, снизились на 0,5% или на 157,2 млн. долл. США до 30,6 млрд. долл. США (с начала года снижение на 0,6% или на 181,4 млн. долл. США).

Международные резервы страны в целом, включая активы Национального фонда в иностранной валюте (58,1 млрд. долл. США), составили на конец июня 2018 года 88,7 млрд. долл. США.

Поступление валюты на счета Правительства и увеличение остатков на корреспондентских счетах банков в иностранной валюте в Национальном Банке были нейтрализованы операциями по пополнению активов Национального фонда, обслуживанию внешнего долга Правительства.

Денежная база в июне расширилась на 19,8% и составила 5 734,2 млрд. тенге (с начала года расширение на 3,5% или на 195,4 млрд. тенге). Узкая денежная база, т.е. денежная база без учета срочных депозитов банков второго уровня в Национальном Банке, расширилась на 11,2% до 5 015,2 млрд. тенге (сжатие – на 2,9% или 147 млрд. тенге).

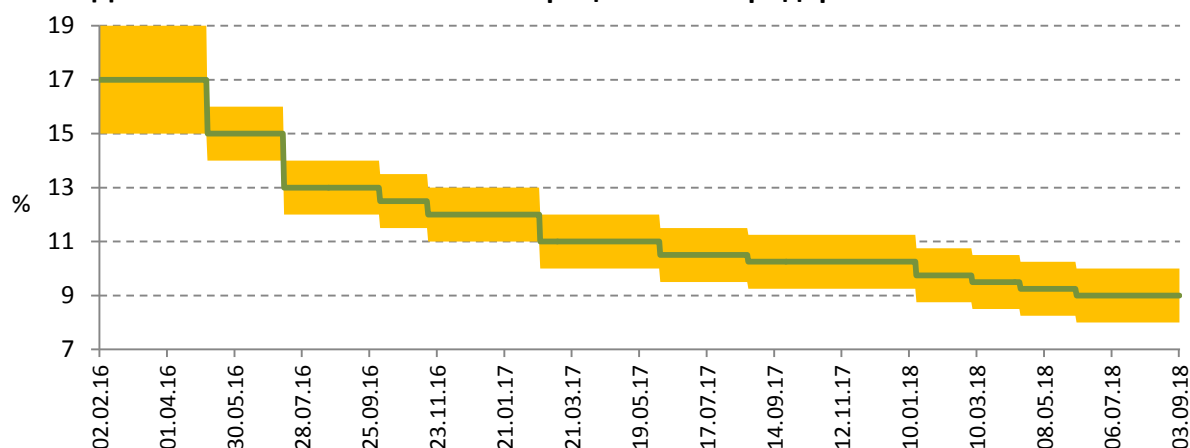
Денежная масса за июнь, по предварительным данным, увеличилась на 3,9% (с начала года увеличение на 2,3%) и составила 19 908,2 млрд. тенге, наличные деньги в обращении увеличились на 6,1% (5,8%) до 2 059,0 млрд. тенге.

3. Операции Национального Банка в области денежно-кредитной политики

Решением Национального Банка от 9 июля 2018 года базовая ставка была сохранена на уровне 9% годовых с коридором +/-1%¹ (график 2).

График 2.

Динамика базовой ставки и ее процентного коридора



Краткосрочные ноты Национального Банка Казахстана. Объем нот в обращении на конец июня 2018 года составил 3 648,3 млрд. тенге, снизившись за месяц на 9,1% (рост с начала года на 14,6%). Объем нот в обращении, находящихся у банков-нерезидентов, на конец июня составил 240,1 млрд. тенге-или 6,3% от общего объема нот в обращении.

Объем эмиссии краткосрочных нот за июнь 2018 года составил 4 797,7 млрд. тенге. Было проведено 28 аукционов, в том числе 21 аукцион по размещению 7-дневных нот на сумму 3 792,6 млрд. тенге, 4 аукциона по размещению 1-месячных нот на сумму 864,6 млрд. тенге, 1 аукцион по размещению 3-месячных нот на сумму 29,4 млрд. тенге, 1 аукцион по размещению 6-месячных нот на сумму 53,0 млрд. тенге и 1 аукцион по размещению 1-годичных нот на сумму 58,0 млрд. тенге.

Объем погашения краткосрочных нот Национального Банка в июне 2018 года составил 5 190,0 млрд. тенге.

Средневзвешенная доходность по размещенным 7-дневным нотам составила 8,14%, по 1-месячным нотам – 8,25%, по 3-месячным нотам – 8,29%, по 6-месячным и 1-годичным нотам – 8,22%.

¹ Одновременно до аналогичного уровня (9%) снизилась официальная ставка рефинансирования

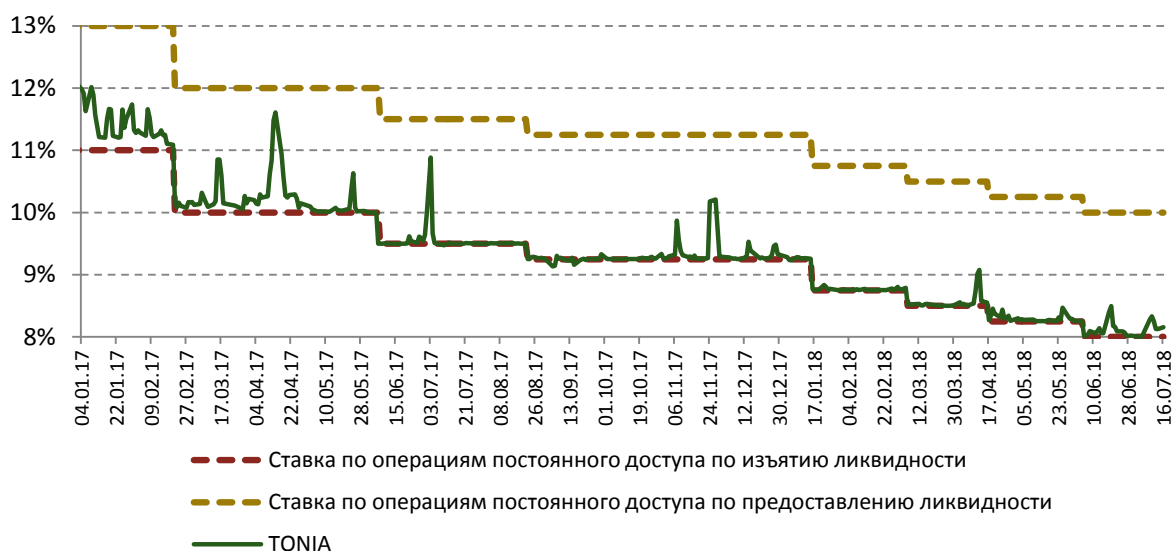
Инструменты денежно-кредитной политики постоянного доступа. На конец июня 2018 года объем открытой позиции Национального Банка по операциям прямое РЕПО составил 204,5 млрд. тенге, по операциям обратное РЕПО – 182,9 млрд. тенге, банковских депозитов в Национальном Банке – 686,3 млрд. тенге.

Отрицательное **сальдо операций Национального Банка** (открытая позиция Национального Банка) на денежном рынке по операциям на открытом рынке и по инструментам постоянного доступа за месяц повысилось на 2,3 млрд. тенге и по состоянию на конец июня составило 3,2 трлн. тенге.

Индикатор TONIA², который является таргетируемой (целевой) ставкой при проведении операций денежно-кредитной политики на денежном рынке, в июне 2018 года формировался близко к уровню нижней границы процентного коридора базовой ставки Национального Банка (график 3). Средневзвешенное значение составило 8,11% годовых (в мае 2018 года – 8,28%).

График 3.

Динамика таргетируемого индикатора, %



Формирование кривой доходности. В июне 2018 года Министерство финансов Республики Казахстан осуществило размещение государственных ценных бумаг на 94,6 млрд. тенге. Было проведено 4 аукциона, на которых были размещены 20-летние, 15-летние, 14-летние, 13-летние МЕУКАМ. Средневзвешенная доходность по ним варьировалась в диапазоне от 8,43% до 8,47%.

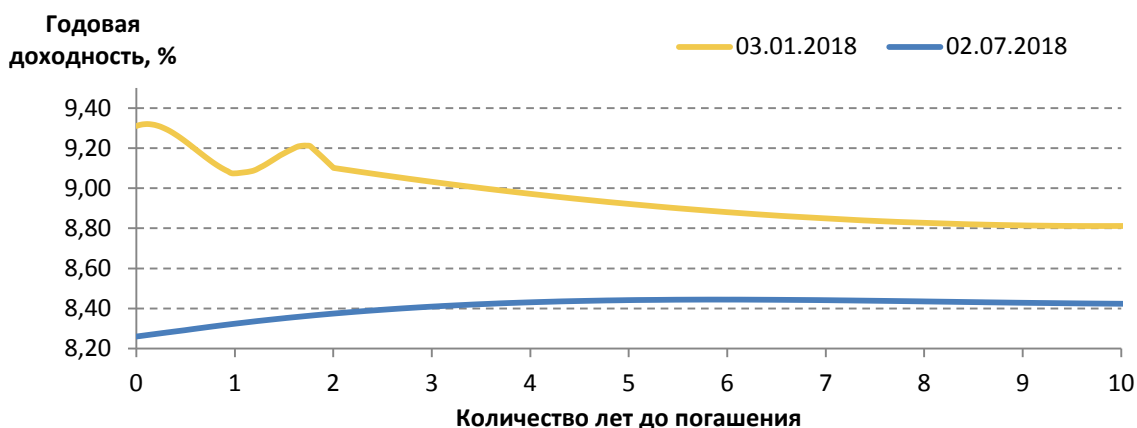
Объем ценных бумаг Министерства финансов Республики Казахстан в обращении на конец июня 2018 года составил 6 937,5 млрд. тенге.

При этом продолжается понижение доходностей вдоль краткосрочного и среднесрочного секторов кривой и постепенная нормализация ее формы (график 4).

² Средневзвешенная процентная ставка по сделкам открытия РЕПО сроком на один рабочий день, заключенным на бирже в секторе автоматического РЕПО с ГЦБ

График 4.

Изменение безрисковой кривой доходности



4. Валютный рынок в июне 2018 года

В июне 2018 года обменный курс тенге изменялся в диапазоне 330,73-341,31 тенге за доллар США. На конец июня 2018 года биржевой курс тенге к доллару США составил 341,08 тенге за доллар США, ослабнув за месяц на 3,6% (с начала года ослабление на 2,6%).

В июне 2018 года общий объем операций по валютной паре KZT/USD составил 16,9 млрд. долл. США (увеличение за месяц на 17,9%), в том числе объем биржевых торгов на Казахстанской фондовой бирже – 3,0 млрд. долл. США (снижение за месяц на 3,0%), объем операций на внебиржевом валютном рынке – 13,9 млрд. долл. США (увеличение за месяц на 23,7%). Объем операций одного дочернего банка, связанных с хеджированием собственного капитала от валютных рисков, составил 9,0 млрд. долларов США, увеличившись на 10,5% по сравнению с предыдущим месяцем. При этом их доля от общего объема внебиржевых торгов составила 65,1% (72,9% в мае 2018 года). Данная операция не влияет на объем спроса или предложения иностранной валюты на внутреннем валютном рынке.

В июне 2018 года население купило наличную иностранную валюту на сумму эквивалентную 159,3 млрд. тенге на нетто-основе. Основной объем расходов был направлен на покупку долларов США – 50,1% или 79,9 млрд. тенге, российских рублей – 36,2% или 57,7 млрд. тенге, евро – 12,9% или 20,6 млрд. тенге. По сравнению с предыдущим месяцем данные расходы увеличились на 30,8% (расходы на покупку долларов США увеличились в 2,4 раза, расходы на покупку евро и российского рубля уменьшились на 21,3% и 6,5%, соответственно).

5. Депозитный рынок по состоянию на конец июня 2018 года

Объем депозитов резидентов в депозитных организациях на конец июня 2018 года составил 17 840,2 млрд. тенге (увеличение за месяц на 5,6%). Депозиты юридических лиц увеличились на 8,0% до 9 455,4 млрд. тенге, депозиты физических лиц – на 3,0% до 8 384,8 млрд. тенге.

Объем депозитов в национальной валюте за месяц вырос на 5,4% до 9 903,1 млрд. тенге, в иностранной валюте – на 5,8% до 7 937,1 млрд. тенге. Уровень долларизации на конец июня составил 44,5% (в мае 2018 года – 44,4%).

Депозиты юридических лиц в национальной валюте в июне 2018 года выросли на 6,0% до 5 443,8 млрд. тенге, в иностранной валюте – на 10,8% до 4 011,6 млрд. тенге (42,4% от депозитов юридических лиц).

Депозиты физических лиц в тенге увеличились на 4,6% до 4 459,2 млрд. тенге, в иностранной валюте – на 1,2% до 3 925,5 млрд. тенге (46,8% от депозитов физических лиц).

Объем срочных депозитов составил 11 859,8 млрд. тенге, увеличившись за месяц на 2,8%. В их структуре вклады в национальной валюте составили 6 384,8 млрд. тенге, в иностранной валюте – 5 475,0 млрд. тенге.

Средневзвешенная ставка вознаграждения по срочным депозитам в национальной валюте небанковских юридических лиц составила 7,1% (в декабре 2017 года – 8%), по депозитам физических лиц – 11,2% (11,7%).

6. Кредитный рынок по состоянию на конец июня 2018 года

Объем кредитования банками экономики на конец июня 2018 года составил 12 831,1 млрд. тенге (увеличение за месяц на 0,9%). Объем кредитов юридических лиц увеличился на 0,3% до 7 997,3 млрд. тенге, физических лиц – на 1,9% до 4 833,8 млрд. тенге.

Объем кредитов в национальной валюте увеличился за месяц на 1,1% до 9 673,1 млрд. тенге. В их структуре кредиты юридическим лицам в объеме не изменились, физическим лицам увеличились на 2,2%. Объем кредитов в иностранной валюте вырос на 0,5% до 3 158,0 млрд. тенге, в том числе кредиты юридическим лицам увеличились на 0,8%, физическим лицам снизились на 3,9%. Удельный вес кредитов в тенге на конец июня составил 75,4% (в мае 2018 года – 75,3%).

Объем долгосрочных кредитов за месяц увеличился на 0,7% до 10 984,6 млрд. тенге, а объем краткосрочных кредитов – на 2,0% до 1 846,5 млрд. тенге.

Кредитование субъектов малого предпринимательства уменьшилось на 3,2% до 2 647,3 млрд. тенге (20,6% от общего объема кредитов экономике).

В отраслевой разбивке наиболее значительная сумма кредитов банками экономике приходится на такие отрасли, как торговля (доля в общем объеме – 15,2%), промышленность (14,2%), строительство (6,4%), сельское хозяйство (5%) и транспорт (4,7%).

Объем выданных кредитов в июне составил 1 321,2 млрд. тенге, увеличившись за месяц на 34,4%. В их структуре кредиты, выданные в тенге, составили 80,6%. Выдача краткосрочных кредитов за месяц увеличилась на 23,1% до 677,8 млрд. тенге, долгосрочных – на 48,7% до 643,4 млрд. тенге.

В июне 2018 года средневзвешенная ставка вознаграждения по кредитам, выданным в национальной валюте небанковским юридическим лицам, составила 11,7% (в декабре 2017 года – 13,2%), физическим лицам – 19,1% (19,2%).

7. Платежные системы за январь-июнь 2018 года

По состоянию на 1 июля 2018 года на территории Республики Казахстан функционируют 19 платежных систем, в том числе платежные системы Национального Банка, системы денежных переводов, системы платежных карточек и иные платежные системы.

За первое полугодие 2018 года через платежные системы Национального Банка (Межбанковскую систему переводов денег и Систему межбанковского клиринга) было проведено 20,1 млн. транзакций на сумму 402,3 трлн. тенге (по сравнению с аналогичным периодом 2017 года количество платежей увеличилось на 21,1%, сумма платежей уменьшилась на 4%). В среднем за день через указанные платежные системы проводилось 166,8 тыс. транзакций на сумму 3,3 трлн. тенге.

За первое полугодие 2018 года объем произведенных операций с использованием платежных карточек казахстанских эмитентов составил 338,9 млн. транзакций на сумму

8,7 трлн. тенге (по сравнению с аналогичным периодом 2017 года количество транзакций увеличилось на 65,9%, сумма выросла на 43,7%). Доля количества безналичных платежей в общей структуре операций с использованием платежных карточек казахстанских эмитентов выросла до 61,8% (в январе-июне 2017 года – 45,0%), доля объема безналичных платежей увеличилась до 28,6% (19,0%).

Выпуск платежных карточек в Республике Казахстан по состоянию на 1 июля 2018 года осуществляли 25 банков и АО «Казпочта», общее количество эмитированных и распространенных платежных карточек составило 21,3 млн. единиц. Сеть обслуживания платежных карточек по состоянию на 1 июля 2018 года представлена следующим образом: 8,8 тыс. банкоматов, 132,8 тыс. POS-терминалов, 684 банковских киосков. На 1 июля 2018 года в Казахстане действовали 83,2 тыс. принимающих к оплате платежные карточки торговых предприятий, что на 13,7% превысило их количество на 1 июля 2017 года.

За шесть месяцев 2018 года общий объем отправленных через международные системы денежных переводов составил 1,4 млн. переводов на сумму 303,2 млрд. тенге. Рост объемов переводов денег по сравнению с аналогичным периодом 2017 года составил 42,3%. Из общего объема отправленных переводов за пределы Казахстана направлено 89,1% от общего количества (1,3 млн. транзакций) и 87,5% от общей суммы (265,4 млрд. тенге) транзакций. По Казахстану через системы денежных переводов проведено 10,9% от общего количества (0,2 млн. транзакций) и 12,5% от общей суммы (37,9 млрд. тенге).

Из-за рубежа за этот период через международные системы денежных переводов было получено 0,7 млн. транзакций на сумму 147,5 млрд. тенге.

8. Банковский сектор в июне 2018 года

По состоянию на 1 июля 2018 года банковский сектор Республики Казахстан представлен 32 банками.

Совокупные активы банковского сектора на 1 июля 2018 года составили 24 255,5 млрд. тенге (увеличение с начала года на 0,4%). В структуре активов преимущественную долю занимают кредиты – 51,3%, портфель ценных бумаг – 19,0%, наличные деньги, аффинированные драгоценные металлы и корреспондентские счета – 12,0%.

Кредиты, по которым имеется просроченная задолженность более 90 дней (NPL), составили 1 179,9 млрд. тенге или 8,75% от ссудного портфеля.

Провизии по ссудному портфелю сформированы в размере 1 893,6 млрд. тенге или 14,0% от ссудного портфеля (на начало 2018 года – 2 126,4 млрд. тенге или 15,6%).

Размер совокупных обязательств банковского сектора по состоянию на 1 июля 2018 года составил 21 210,7 млрд. тенге (увеличение с начала года на 0,4%). В структуре обязательств банков наиболее высокую долю занимают вклады клиентов – 79,6%, выпущенные в обращение ценные бумаги – 5,8%, займы, полученные от других банков и организаций, осуществляющих отдельные виды банковских операций – 2,9%.

Обязательства банков перед нерезидентами Республики Казахстан в совокупных обязательствах снизились по сравнению с началом 2018 года с 5,56% до 5,35% (до 1 102,4 млрд. тенге).

Совокупный собственный капитал банковского сектора по состоянию на 1 июля 2018 года составил 3 044,8 млрд. тенге, увеличившись за январь-июнь 2018 года на 0,5%.

Чистая прибыль (превышение текущих доходов над текущими расходами) составила 321,2 млрд. тенге.

Чистая процентная маржа и процентный спрэд банков второго уровня по состоянию на 1 июля 2018 года составили 5,44% и 4,28%, соответственно.

9. Страховой сектор в июне 2018 года

По состоянию на 1 июля 2018 года страховой сектор представлен 32 страховыми (перестраховочными) организациями.

Совокупный объем активов страховых (перестраховочных) организаций на 1 июля 2018 года составил 993,2 млрд. тенге (рост с начала года на 7,3%).

Обязательства страховых (перестраховочных) организаций увеличились с начала года на 8,4% до 556,8 млрд. тенге.

Объем страховых резервов, сформированных страховыми (перестраховочными) организациями для обеспечения исполнения принятых обязательств по действующим договорам страхования и перестрахования, с начала года вырос на 6,8% до 491,8 млрд. тенге.

Собственный капитал составил 436,4 млрд. тенге (рост с начала года на 6,0%).

Страховые премии по состоянию на 1 июля 2018 года увеличились на 3,8% по сравнению с аналогичным показателем 2017 года до 212,1 млрд. тенге, из них объем страховых премий, принятых по прямым договорам страхования, – 187,3 млрд. тенге.

По итогам шести месяцев 2018 года страховые премии по отрасли «страхование жизни» увеличились на 9,9% по сравнению с аналогичным периодом 2017 года до 35,6 млрд. тенге. Доля страховых премий, собранных по отрасли «страхование жизни», в совокупных страховых премиях составила 16,8% против 15,9% на 1 июля 2017 года.

Объем страховых премий, переданных на перестрахование, составил 60,3 млрд. тенге или 28,4% от совокупного объема страховых премий. На перестрахование нерезидентам Республики Казахстан передано 83,4% от страховых премий, переданных на перестрахование.

Общий объем страховых выплат (за вычетом страховых выплат, осуществленных по договорам, принятым в перестрахование), произведенных с начала 2018 года, составил 37,6 млрд. тенге, что на 2,3% меньше, чем за аналогичный период 2017 года.

10. Пенсионная система за январь-июнь 2018 года

Пенсионные накопления вкладчиков (получателей) по состоянию на 1 июля 2018 года составили 8 444,3 млрд. тенге, увеличившись за январь-июнь 2018 года на 663,6 млрд. тенге (8,5%).

За январь-июнь 2018 года произошло увеличение «чистого» дохода от инвестирования пенсионных активов на 356,4 млрд. тенге, который на 1 июля 2018 года составил 3 131,3 млрд. тенге.

Количество индивидуальных пенсионных счетов вкладчиков по обязательным пенсионным взносам (с учетом ИПС не имеющих пенсионные накопления) на 1 июля 2018 года составило 9,7 млн. счетов.

Сумма пенсионных выплат за январь-июнь 2018 года составила 100,9 млрд. тенге.

Основную долю совокупного инвестиционного портфеля ЕНПФ на 1 июля 2018 года, по-прежнему, занимают государственные ценные бумаги РК и корпоративные ценные бумаги эмитентов РК (46,8% и 25,4%, соответственно, от общего объема пенсионных активов).

Более подробную информацию представители СМИ могут получить по телефону:

+7 (727) 270 45 85

+7 (727) 330 24 97

e-mail: press@nationalbank.kz

<http://www.nationalbank.kz>