	Инструкция по правилам безопасности пребывания и отдыха в летнем студенческом лагере «Кооператор» КарУ Казпотребсоюза	Версия 3
	КарУ Казпотребсоюза-МИ-90-2024	1 из 8 стр.

УТВЕРЖДАЮ

Ректор Карагандинского

университета Казпотребсоюза


д.э.н., профессор Аймагамбетов Е.Б.



« 14 » *августе* 2024 г.


**ИНСТРУКЦИЯ
ПО ПРАВИЛАМ БЕЗОПАСНОСТИ ПРЕБЫВАНИЯ И ОТДЫХА В
ЛЕТНЕМ СТУДЕНЧЕСКОМ ЛАГЕРЕ «КООПЕРАТОР» КарУ
КАЗПОТРЕБСОЮЗА**

КарУ Казпотребсоюза-МИ-90-2024

	Инструкция по правилам безопасности пребывания и отдыха в летнем студенческом лагере «Кооператор» КарУ Казпотребсоюза	Версия 3
	КарУ Казпотребсоюза-МИ-90-2024	2 из 8 стр.

Содержание

1	Назначение и область применения	3
2	Нормативные ссылки	3
3	Сокращения	3
4	Ответственность и полномочия	3
5	Общие требования безопасности	3
6	Требования пожарной безопасности в помещениях и в жилых комнатах	4
7	Требования пожарной безопасности на территории лагеря	5
8	Правила пользования огнетушителями	6
9	Требования безопасности на водоемах	7
10	Требования безопасности отдыха на природе	7
11	Выпуск и рассылка	8
12	Хранение	8

	Инструкция по правилам безопасности пребывания и отдыха в летнем студенческом лагере «Кооператор» КарУ Казпотребсоюза	Версия 3
	КарУ Казпотребсоюза-МИ-90-2024	3 из 8 стр.

1. Назначение и область применения

1.1 Настоящая инструкция определяет порядок соблюдения студентами, профессорско-преподавательским составом, сотрудниками правил безопасности в летнем студенческом лагере «Кооператор».

2. Нормативные ссылки

В настоящем Положении использованы ссылки на следующие нормативные документы:

- 2.1 Закон Республики Казахстан «О от 11.04.2014 № 188-V гражданской защите»
- 2.2 Правила пожарной безопасности Утверждены приказом Министра по чрезвычайным ситуациям 21.02.2022 № 55

3. Сокращения

ОУ	огнетушитель углекислотный
ОВП	огнетушитель воздушно-пенный
ОП	огнетушитель порошковый
КарУ Казпотребсоюза	Карагандинский университете Казпотребсоюза

4. Ответственность и полномочия


4.1 Инструкция предназначена и обязательна для исполнения руководителями подразделений, профессорско-преподавательским составом, сотрудниками и обучающимися.

4.2 Обучающиеся, профессорско-преподавательский состав, сотрудники заселяются в летний студенческий лагерь после прохождения инструктажа по правилам безопасности у коменданта лагеря. Каждый сотрудник, обучающийся должен быть ознакомлен и обязан строго выполнять требования Инструкции.

5. Общие требования безопасности

5.1 При приезде в лагерь необходимо ознакомиться с распорядком дня лагеря и Правилами безопасного пребывания и отдыха. Строго соблюдать эти Правила.

5.2 Во время вселения в жилую комнату необходимо убедиться в

	Инструкция по правилам безопасности пребывания и отдыха в летнем студенческом лагере «Кооператор» КарУ Казпотребсоюза	Версия 3
	КарУ Казпотребсоюза-МИ-90-2024	4 из 8 стр.

исправности оконных рам и стекол в нем, т.к. при сильном ветре разбившись, стекла могут поранить лежащего вблизи окна. Также необходимо убедиться визуально в отсутствии оголенных частей электропроводки. Розетки и выключатели должны быть надежно закреплены и корпус не должен иметь повреждений, т.к. при случайном и неосторожном прикосновении можно получить удар электрического тока.

5.3 В жилой комнате необходимо убедиться в исправности мебели и кровати, т.к. их неисправность также может быть причиной травм. При обнаружении неисправностей, указанных в пунктах 2 и 3 необходимо обратиться к администрации лагеря.

5.4 Жилую комнату необходимо содержать в чистоте и порядке. Строго соблюдать личную гигиену, несоблюдение которой может привести к инфекционным заболеваниям.

5.5 Необходимо бережно относиться к инвентарю и иным предметам обихода лагеря.

5.6 Не создавать конфликтных ситуаций и самому избегать их, при возникновении подобных ситуаций обращаться в администрацию лагеря.

5.7 Нельзя прикасаться к электрооборудованию, электрораспределительным щиткам, арматуре общего освещения, электропроводам (особенно оборванным), клеммам и другим токоведущим частям; не разрешается открывать дверцы электрораспределительных шкафов (сборок) и снимать с ограждения защитные кожухи.


5.8 Нельзя есть пищу сомнительного происхождения или пить воду из сомнительных источников. При недомогании нельзя заниматься самолечением, необходимо обратиться в медпункт или к врачу.

ЗАПРЕЩАЕТСЯ употреблять спиртные напитки во время пребывания и отдыха в лагере!

6.Требования пожарной безопасности в помещениях и в жилых комнатах

6.1 Запрещается в помещениях и жилых комнатах:

- применять нестандартные (самодельные), неисправные электроприборы;
- применять переходники, временную электропроводку для подключения электрических приборов;
- подключать два и более потребителя электроэнергии к одному источнику электропитания;
- закрывать осветительные приборы горючими материалами, устанавливать горючие материалы ближе 0,5 м. к светильникам;

	Инструкция по правилам безопасности пребывания и отдыха в летнем студенческом лагере «Кооператор» КарУ Казпотребсоюза	Версия 3
	КарУ Казпотребсоюза-МИ-90-2024	5 из 8 стр.

- загромождать подступы к электрооборудованию, электрощитам и пространство вокруг них, различными предметами (коробки, вещи, пакеты и т.д.);
- вешать различные предметы и вещи на штепсельные розетки, электровыключатели, электропровода, пожарные извещатели и т.д.;
- хранить пожароопасные вещества и материалы;
- курить, пользоваться открытым огнем (спичками, свечами и т.д.);
- загромождать мебелью, другими вещами и предметами дверные проемы.

6.2 При возникновении пожара в вашей комнате:

- немедленно сообщить о случившемся по телефону 101 (112), а также администрации;
- приступить к тушению пожара имеющимися средствами пожаротушения;
- если ликвидировать очаг пожара своими силами не представляется возможным, выйти из комнаты и закрыть дверь, не запирая ее на замок покинуть здание.

6.3 При возникновении пожара вне вашей комнаты:

- немедленно сообщить о случившемся по телефону 101 (112) а также администрации;
- закрыть окно и дверь в комнате, покинуть здание;
- если коридоры и лестничные клетки сильно задымлены и эвакуироваться из здания нельзя, оставайтесь в Вашей комнате. Закрытая и хорошо уплотненная дверь может надолго защитить Вас от опасной температуры и отравления дымом. Постарайтесь сообщить администрации, любым возможным способом, о Вашем местонахождении, для принятия мер по оказанию Вам помощи.

7. Требования пожарной безопасности на территории лагеря

7.1 Запрещается пользоваться открытым огнем (курить, разводить костры) на территории лагеря. Курить разрешается только в специально отведенном месте.

7.2 О нарушении правил пожарной безопасности в помещении и на территории лагеря необходимо сообщить администрации лагеря.

7.3 Весь пожарный инвентарь и оборудование должны содержаться в исправном состоянии, находиться на видных местах и к ним должен быть обеспечен беспрепятственный доступ.

7.4 Использование пожарного инвентаря и оборудования для хозяйственных и прочих нужд категорически запрещается.



8. Правила пользования огнетушителями

8.1 Огнетушитель углекислотный

Огнетушитель ручной углекислотный ОУ-5, ОУ-5, ОУ-8 предназначены для тушения небольших загораний различных веществ и материалов, электроустановок, находящихся под напряжением 1000 В.

Запрещается применять для тушения веществ, горение которых происходит без доступа воздуха.

Для приведения огнетушителя в действие следует:

- снять огнетушитель, поднести к очагу пожара;
- сорвать пломбу, выдернуть чеку;
- повернуть рычаг на себя;
- направить струю на огонь.

8.2 Огнетушитель воздушно-пенный

Огнетушитель ручной воздушно-пенный ОВП-5, ОВП-10 предназначен для тушения загораний различных веществ и материалов, за исключением щелочных и щелочно-земельных элементов, а также электроустановок, находящихся под напряжением.

Огнетушитель используют при температуре окружающего воздуха от 5 до 50 градусов по С.

Для приведения огнетушителя в действие следует:

- выдернуть чеку;
- нажать на пусковой рычаг;
- направить на огонь.

8.3 Огнетушитель порошковый


Огнетушитель ручной порошковый ОП-5, ОП-10 предназначен для тушения загораний разлившихся легковоспламеняющихся и горючих жидкостей, нефти - продуктов, твердых веществ, а также электроустановок, находящихся под напряжением до 1000 В.

Огнетушитель используют при температуре окружающего воздуха от -50 до 50 градусов по С.

Для приведения огнетушителя в действие следует:

- выдернуть чеку;
- нажать на рычаг;
- направить струю на огонь.

В зимнее время огнетушители из не отапливаемых помещений должны убираться в отапливаемые помещения. Должны иметься надписи «Здесь находятся огнетушители».


	Инструкция по правилам безопасности пребывания и отдыха в летнем студенческом лагере «Кооператор» КарУ Казпотребсоюза	Версия 3
	КарУ Казпотребсоюза-МИ-90-2024	7 из 8 стр.

9. Требования безопасности на водоемах

- 9.1 Купаться только в специально отведенных и оборудованных местах на водоемах.
- 9.2 Нельзя купаться при низких температурах, сильном ветре или дождливой погоде.
- 9.3 Нельзя ходить на водоем и купаться одному, необходимо купаться группами и всегда иметь с собой спасательный круг.
- 9.4 Нельзя заплывать за буйки.
- 9.5 Нельзя заходить в воду выше уровня груди тем, кто не умеет плавать или плохо плавает.
- 9.6 Нельзя купаться в холодной воде.
- 9.7 Нельзя бросаться в воду, особенно в глубокие места разогретыми, что при недостаточной подготовленности может привести к мышечным судорогам.
- 9.8 Чтобы организм адаптировался к температуре воды, в воду нужно заходить постепенно, сначала растирая водой руки и плечи, затем лицо и грудь.
- 9.9 Нельзя при играх в воде топить кого-либо.
- 9.10 Нельзя купаться в состоянии алкогольного опьянения.
- 9.11 Нельзя - прыгать в воду с высоких мест, нырять даже с небольшой высоты в воду, если рядом имеются купающиеся, т.к. это может привести к столкновению и несчастным случаям.

10. Требования безопасности отдыха на природе

- 10.1 Во время пребывания на природе (в лесу) запрещается разводить костры.
- 10.2 Нельзя бросать непотушенные окурки или спички.
- 10.3 Нельзя выходить в поход одному, особенно в незнакомой местности, выходить необходимо только группами с проводником.
- 10.4 Выходя на природу, особенно в густые заросли или в лес необходимо одеваться в максимально закрытую одежду, чтобы как можно меньше оставалось открытых участков кожи. При возвращении с природы обязательно проверить одежду на наличие клещей или иных насекомых. Если на теле обнаружен клещ, ни в коем случае нельзя пытаться самостоятельно вытащить их. Нужно срочно обратиться в ближайший медпункт или к врачу.
- 10.5 Находясь на природе нельзя пить воду из сомнительных источников.

	Инструкция по правилам безопасности пребывания и отдыха в летнем студенческом лагере «Кооператор» КарУ Казпотребсоюза	Версия 3
	КарУ Казпотребсоюза-МИ-90-2024	8 из 8 стр.

11. Выпуск и рассылка.

11.1 Выпуск и рассылку копий Положения обеспечивает Штаб гражданской обороны.


11.2 Копии Положения должны быть высланы во все структурные подразделения Университета.

12. Хранение.

12.1 Оригинал Положения хранится в Штабе гражданской обороны, а копия в ЦОКиА.


РАЗРАБОТЧИК:

Начальник штаба гражданской обороны


Н.Д. Алимкулов

СОГЛАСОВАНО:

Руководитель аппарата ректора


Ю.Н. Еремин

Директор ЦОКиА,

к.э.н., доцент


Д.Г. Кудикенова